

Областное государственное бюджетное учреждение «Центр патриотического воспитания и допризывной подготовки молодежи «Патриот»

**Методическая разработка маршрутной игры
«Славный год войны народной»,
посвященная Отечественной войне 1812 года**

Кострома, 2018

Пояснительная записка

Цель: гражданско-патриотическое воспитание, повышение интереса молодых людей к изучению истории России, памятных дат военной истории.

Ход мероприятия:

1. Вступительное слово

а) рассказ о целях и задачах маршрутной игры;

б) объяснения правила прохождения маршрутной игры;

2. Основная часть

а) разделение участников на группы и выдача маршрутных листов;

б) начало маршрутной игры по станциям;

3. Подведение итогов

Форма проведения: маршрутная игра.

Место проведения: учебная аудитория, спортивный или актовый зал.

Участники: учащиеся образовательных организаций Костромской области, учреждений дополнительного образования детей и молодежи.

Методика проведения: Данная игра предназначена для закрепления, повторения и обобщения исторического материала. Учащимся необходимо владеть исторической информацией заранее по школьной программе. В игре на основе создания условной игровой ситуации устанавливается логическая взаимосвязь терминов, названий, имен, дат и исторических фактов.

Маршрутная игра проводится в виде внеклассного соревнования между учащимися, в возрасте от 14 до 17 лет, объединенных в команды. Общее число участников может варьироваться от 20 до 60 человек. Соревнуются команды по 5-10 человек.

Командам раздаются индивидуальные маршрутные листы, в которых указаны этапы, где учащиеся выполняют различные задания. Время прохождения игры 1 час. На каждый этап отводится 5 минут. Если в течение данного времени, команда не успела справиться с заданием, засчитывается, выполненное задание за этот промежуток времени.

Этапы маршрутной игры

1. Отечественная война
2. Военские чины
3. Оружия
4. Награды
5. Великие деятели
6. Бородинское сражение

На каждом этапе маршрутной игры закреплен ведущий станции (педагог или учащийся), который объясняет задание, выдает необходимые материалы для прохождения этапа, а так же подсчитывает и записывает полученные участниками баллы в маршрутный лист (Приложение №7).

После прохождения всех этапов, команда сдает маршрутный лист организатору. Организатор подсчитывает общее количество баллов за все пройденные этапы командой. Согласно результатам прохождения всех «этапов» выявляются победители игры, набравшие большее количество баллов.

Материально-техническое обеспечение: карточки с заданиями, маршрутные листы, портреты великих деятелей, ручки, фотографии оружия и медалей.

Этапы проведения

1 этап. Отечественная война

Задание: участникам маршрутной игры необходимо в течение 5-7 минут решить кроссворд. Вопросы связаны с историей Отечественной войны 1812 года (Приложение №1).

Реквизит: карточка с кроссвордом, ручка.

Система подсчёта баллов: за каждый правильный ответ на кроссворд, команде присуждается 1 балл.

2 этап. Военские чины

Задание: участникам игры выдаются карточки с названием воинских чинов. Необходимо выстроить в хронологическом порядке (от самого низкого чина до высшего). (Приложение №2).

Реквизиты: карточки с названиями воинских чинов.

Система подсчётов баллов: за каждый правильный ответ, команде присуждается 1 балл.

3 этап. Оружия

Задание: участникам маршрутной игры выдаются фотографии оружия. Необходимо, данное оружие разбить на группы (огнестрельное, защитное, холодное). (Приложение №3).

Реквизиты: фотографии оружия.

Система подсчётов баллов: за каждый правильный ответ команде присуждается 1 балл.

4 этап. Награды

Задание: участникам игры выдаются карточки, на которых изображены награды, которыми награждали Солдатов во время Отечественной войны. Необходимо соотнести награду с её названием. (Приложение №4).

Реквизиты: карточки, на которых изображены награды; названия наград.

Система подсчётов: за каждый правильный ответ команде присуждается 1 балл.

5 этап. Великие деятели

Задание: определить Великих деятелей по портретам и назвать их имена, а так же соотнести историю их деятельности. (Приложение №5).

Реквизит: портреты Великих деятелей; карточки с Ф.И.О. и с исторической справкой.


Система подсчетов баллов: за каждый правильный ответ команде присуждается 1 балл.

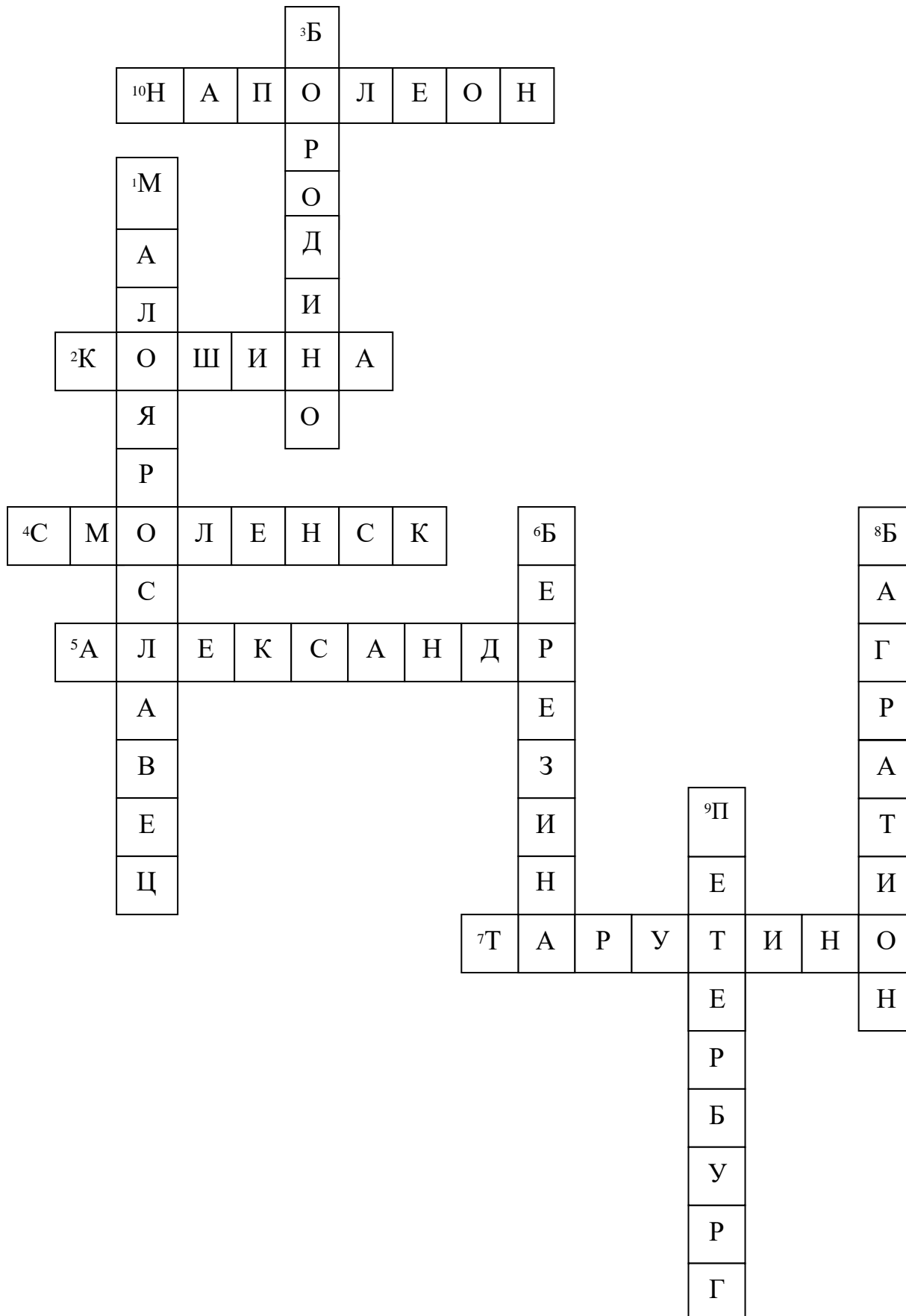
6 этап. Бородинское сражение

Задание: перед участниками пазл карты действия сторон русской и французской армии 26 августа 1812 года с 5 до 9 часов. Необходимо восстановить карту, собрав пазл в правильной последовательности. (Приложение №6).

Реквизит: пазл карты.

Система подсчётов: за правильно собранную карту, команде присуждается 3 балла.





Вопросы кроссворда:

1. Город, который Наполеон так и не смог взять после отступления из Москвы, хотя французская армия штурмовала его 7 раз?
2. Василиса ...- руководитель крупного крестьянского партизанского отряда?
3. Название села, где происходило самое крупное и кровопролитное сражение Отечественной войны 1812 года?
4. После двухдневного (16-17 августа) сражения этот город был остановлен, и русская армия продолжила отступление к Москве?
5. Император Всероссийский, правивший в России на момент Отечественной войны?
6. В какой деревне состоялся знаменитый совет штаба русской армии, после Бородинской битвы, на котором было решено оставить Москву?
7. Село, в котором разбила лагерь русская армия после отступления из Москвы?
8. Герой Отечественной войны, полководец, получивший смертельное ранение в битве при Бородино?
9. В какой город Наполеон собирался идти после захвата Москвы?
10. Император Франции и главнокомандующий французской армии в 1812 году?

Генерал-адмирал

Адмирал

Вице-адмирал

Контр-адмирал

Капитан-командор

Капитан I ранга

Мичман

Капитан-лейтенант

Лейтенант

Правильный ответ на задание

1. Генерал-адмирал
2. Адмирал
3. Вице-адмирал
4. Контр-адмирал
5. Капитан командор
6. Капитан I ранга
7. Капитан II ранга
8. Капитан-лейтенант
9. Лейтенант
10. Мичман

	<p>Бомба</p>
	<p>Кавалерийский мушкетон</p>
	<p>Кираса</p>
	<p>Мортир</p>
	<p>Мушкет «Энфилд»</p>
	<p>Палаш</p>
	<p>Пистолет кавалерийский</p>

	<p>Пистолет шкатулочный</p>
	<p>Ружье драгунское</p>
	<p>Сабля</p>
	<p>Тромбон кавалерийский</p>
	<p>Фунтовая пушка</p>
	<p>Ядро</p>

Виды оружия

Холодное оружие

**Огнестрельное
оружие**

**Защитное
оружие**

Правильный ответ на задание

Палаш

Граната

Кираса

Сабля

Бомба

Кавалерийский
мушкетон

Мортир

Мушкет «Энфилд»

Пистолет
кавалерийский

Пистолет
шкатулочный

Ружье драгунское

Тромбон
кавалерийский

Фунтовая пушка

Ядро

Награды



Название наград

Медаль за «Взятие Парижа»

Медаль «За любовь к Отечеству»

Медный крест

**Медаль «В память
Отечественной войны 1812 год»**

**Орден Святого Андрея
Первозванного**

**Орден Святого Александра
Невского**

**Орден Святого Георгия- 2-й
степен**

Правильный ответ на задание

	<p>Медаль «В память Отечественной войны»</p>		<p>Орден Святого Андрея Первозванного</p>
	<p>Медаль «За взятия Париж»</p>		<p>Медаль «За любовь к Отечеству»</p>
	<p>Медный крест</p>		<p>Орден святого Александра Невского</p>
	<p>Орден Святого Георгия- 2-й степени</p>		

Портреты Великих деятелей



Ф.И.О. Великих деятелей

Александр I

Багратион Петр Иванович

**Барклай-де-Толли Михаил
Богданович**

**Кутузов Михаил
Илларионович**

Исторические справки

Российский император.
Возглавлял
антифранцузскую
коалицию европейских
держав. Провел ряд
военных реформ.

Русский полководец,
генерал от инфантерии.
Участвовал в 20 походах
и войнах ,150 сражениях,
боев. Император
Александр III увековечил
память этого героя
наименованием 104-го
пехотного Устюжного
полка его именем.

Русский полководец,
генерал - фельдмаршал,
герой Отечественной
войны 1812 года. В
начале войны, он был
назначен
главнокомандующем 1-
ой западной армией.
Император Александр I
наградил его орденом св.
Андрея Первозванного, а
король Прусский -
орденом Черного орла.
После смерти
полководца, император
дал приказ соорудить
памятник ему и
Кутузову, как двум
главнейшим своим
сподвижникам в великой
борьбе России и Европы.

Великий русский
полководец, генерал-
фельдмаршал. В 1812 г.
был избран в июле
начальником
Петербургского, а затем
Московского ополчения.
Александр I 8 августа
назначал его
главнокомандующим всей
русской армии. Он
совершил Тарутинский
манёвр 1812 г.

Правильный ответ на задание



Александр I

Российский император. Возглавлял антифранцузскую коалицию европейских держав. Провел ряд военных реформ.



**Багратион Петр
Иванович**

Русский полководец, генерал от инфантерии. Участвовал в 20 походах и войнах, 150 сражениях, боев. Император Александр III увековечил память этого героя наименованием 104-го пехотного Устюжного полка его именем.



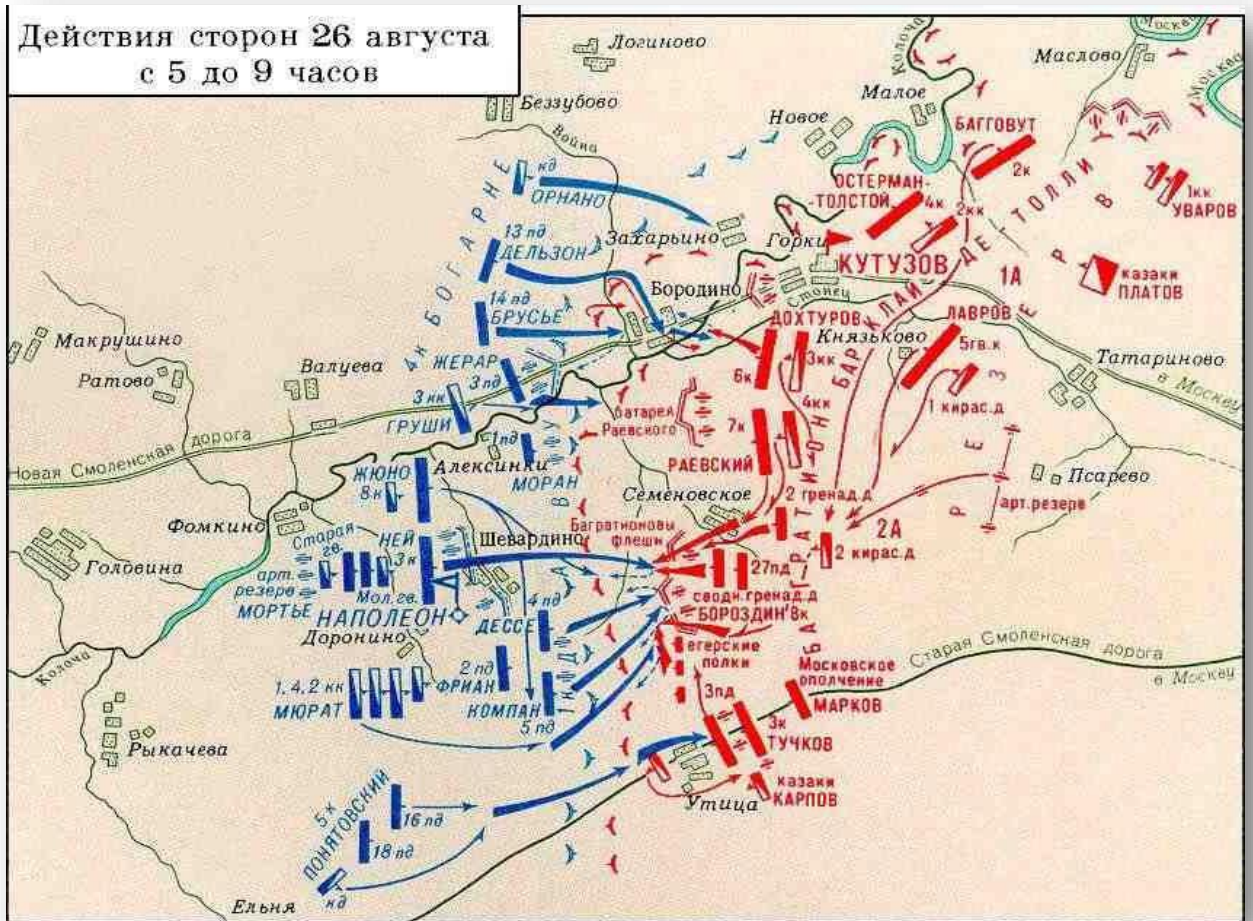
**Барклай-де-Толли Михаил
Богданович**

Русский полководец, генерал - фельдмаршал, герой Отечественной войны 1812 года. В начале войны, он был назначен главнокомандующем 1-ой западной армией. Император Александр I наградил его орденом св. Андрея Первозванного, а король Прусский - орденом Черного орла. После смерти полководца, император дал приказ соорудить памятник ему и Кутузову, как двум главнейшим своим сподвижникам в великой борьбе России и Европы.



**Кутузов Михаил
Илларионович**

Великий русский полководец, генерал-фельдмаршал. В 1812 г. был избран в июле начальником Петербургского, а затем Московского ополчения. Александр I 8 августа назначал его главнокомандующим всей русской армии. Он совершил Тарутинский манёвр 1812 г.



Пример маршрутного листа

№	Название этапа	Количество баллов	Подпись педагога (учащегося)
1	Отечественная война		
2	Воинские чины		
3	Оружия		
4	Награды		
5	Великие деятели		
6	Бородинское сражение		